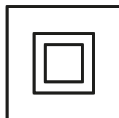


Instalaci a opravy může provádět pouze osoba s odpovídající certifikací v oboru elektro. **Pozor! Při montáži nebo při jakémkoliv zásahu do svítidla (výměna světelného zdroje, čištění apod.), popř. při zjištění závady, musí být vždy odpojený přívodní kabel ze zásuvky (v případě přímého zapojení je nutné vypnout příslušný jistič).**

Dodržujte symboly a bezpečnostní pokyny uvedené níže, abyste zamezili neodborné montáži nebo používání.



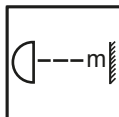
**Ochranná třída 1:** Svítidla s tímto symbolem připojíte do sítě se žluto-zeleným vodičem do ochranné uzemňovací svorky.




**Ochranná třída 2:** Pro bezpečný provoz svítidel s tímto označením není nutné připojení na zemnicí žluto-zelený vodič.



**Ochranná třída 3:** Svítidla s tímto označením mohou být provozována pouze s nízkým napětím. Připojení je možné pouze k elektrickému obvodu SELV.



**Minimální vzdálenosti:** Tento symbol stanovuje minimální vzdálenost k osvětlované běžně hořlavé ploše.



**Podhledová svítidla:** Tento symbol značí, že se svítidlo nesmí překrývat žádným materiálem, který by bránil odvodu vznikajícího tepla.



**IP krytí:** **IPx1** - výrobek je chráněn před kapající vodou. **IPx3** - výrobek smí být vystaven dešťovým kapkám (kapkám dopadajícím max. pod úhlem 60° ke svislé ploše). **IPx4** - výrobek je odolný proti postříkání: smí být vystaven stříkající vodě přicházející z libovolného směru (360°). **IPx5** - výrobek je chráněn před stříkajícím proudem vody. **IPx7** - výrobek lze instalovat na zemi. **IPx8** - výrobek je chráněn před ponořením do hloubky uvedené výrobcem. **IP5x** - výrobek je částečně chráněn proti vniknutí prachu. **IP6x** - výrobek je plně chráněn proti vniknutí prachu.

**Změny:** Nevykonávejte žádné změny na osvětlení, nebo na jeho přívodním kabelu. **Přívodní kabel:** Venkovní flexibilní kabel není možné vyměnit. V případě jeho poškození odveďte svítidlo do odborného servisu nebo k likvidaci. **Uvedení do provozu:** Neuvádějte svítidlo do provozu, pokud svítidlo samotné nebo jeho přívodní kabel vykazují známky poškození. **Výměna zdroje:** Před výměnou zdroje musí být svítidlo odpojené z elektrické sítě. Přesvědčte se, zda svítidlo či jeho zdroj není horký a případně počkejte do jeho vychladnutí. Používejte pouze zdroje, které jsou uvedené na svítidle. Maximální příkon zdroje nesmí být překročen a musí být dodržen předepsaný typ zdroje. **Pokyny k údržbě:** Svítidlo je možné čistit pouze ve vypnutém stavu. Do oblasti přívodního kabelu nebo částí pod napětím nesmí proniknout žádná vlhkost! Použitím nevhodného čistícího prostředku mohou vzniknout skvrny, nebo může dojít k poškození povrchu.

Kromě těchto bezpečnostních pokynů je nutno dodržovat i veškeré další pokyny vztahující se k užívání zboží obsažené v návodu k použití či jiných dokumentech.